



**Paz de Ariporo Por el Camino Correcto  
2016 - 2019**

Alcaldía Municipal – Paz de Ariporo  
Nit: 800103659-8  
OFICINA ASESORA DE PLANEACIÓN



**373.15 – 085**

Paz de Ariporo, Noviembre 1 de 2016

Honorable  
**MIGUEL HUMBERTO OCHOA FERNÁNDEZ**  
Presidente Concejo Municipal

**Ref. Entrega POAI 2017**


Cordial saludo.

Por medio del presente, hacemos entrega del Plan Operativo Anual de Inversiones POAI 2017, documento que forma parte del Proyecto de acuerdo 300.47.1.017 del 24 de Octubre de 2016

Lo anterior para los fines pertinentes

Atentamente,

  
**JOSÉ NEOBÁN CALDERÓN LOSADA**  
Jefe Oficina Asesora de Planeación

Elaboró:   
Mayra Constanza Abril Abril  
Jefe Oficina Sistemas de Información

Anexos: 13 folios en original  
260 folios en copia





## PLAN OPERATIVO ANUAL DE INVERSIONES - POAI 2017 - Paz de Aripuro por el Camino Correcto



NIVEL DE ESTRUCTURA	METAS	INDICADOR	Línea Base	Valor Esperado 2017	PROYECTO DE INVERSION	CODIGO SISEPI	INVERSION (VALOR EN MILES DE PESOS)						TOTAL	Responsable	
							FI	SGP	OTROS SECTORES	RECURSOS PROPIOS ICLUD + SGP LD	ICDE	SGR			OTROS
<b>EJE PAZ DE ARIPIURO SOLIDARIO CON OPORTUNIDADES PARA LA PAZ Y EL POSCONFLICTO</b>															
<b>SECTOR VIVIENDA</b>															
<b>PROGRAMA DESARROLLO SOCIAL PARA EL CIERRE DE BRECHAS</b>															
MR	Cobrir en un 8% el déficit cuantitativo de vivienda urbana y rural en el municipio.	Déficit de vivienda nueva	33%	28%											
MP	Generar y construir 400 soluciones de vivienda de interés prioritario (MS, VIF, VIFPA) social nuda y/o dispersa urbana y rural para beneficiar a la población del municipio de Paz de Aripuro, con enfoque diferencial, inclusión social y prioridad de la población en condición de pobreza y vulnerabilidad, víctimas y de la estrategia Red Unidos y Mas Familias en Acción	Número de soluciones de vivienda de interés social nuda y/o dispersa urbana y rural gestionadas y construidas	354	200	CONSTRUCCION DE MEJORAMIENTO DE VIVIENDA Y SOLUCIONES DE VIVIENDA NUEVA EN EL AREA RURAL Y URBANA DEL MUNICIPIO DE PAZ DE ARIPIURO	2016852500005			40000						40.000,00
MP	Generar 120 subsidios en mejoramiento de vivienda en el área urbana, centros poblados y rural dispersa para beneficiar a la población del municipio de Paz de Aripuro con enfoque diferencial, inclusión social y prioridad de la población en condición de pobreza y vulnerabilidad, víctimas y de la estrategia Red Unidos y Mas Familias en Acción	Número de subsidios en mejoramiento de vivienda en el área urbana, centros poblados y rural dispersa gestionados y otorgados	247	80											
MP	Apoyar 1 programa de titulación y legalización de predios urbanos y rurales durante el cambio.	Número de programas de titulación y legalización de predios apoyados	1	1	APOYO A LA LEGALIZACION Y TITULACION DE BIENES INMUEBLES URBANOS DEL MUNICIPIO DE PAZ DE ARIPIURO	2016852500006			10.000						10.000
<b>EJE PAZ DE ARIPIURO GESTION PUBLICA DE CALIDAD Y RESILIANTOS PARA LA PAZ Y EL POSCONFLICTO</b>															
<b>SECTOR DESARROLLO COMUNITARIO</b>															
<b>PROGRAMA GESTION, CALIDAD Y DESARROLLO DE COMPETENCIAS INSTITUCIONALES</b>															
MP	Apoyar y fortalecer las competencias a los miembros del Consejo Territorial de Planeación	Número de organizaciones consultoras de planeación fortalecidas	1	1	FORTALECIMIENTO AL SISTEMA Y ORGANISMOS DE PLANEACION MUNICIPAL DE PAZ DE ARIPIURO	2016852500005			14.000						14.000
<b>PROGRAMA ORDENAMIENTO AMBIENTAL, SOCIAL Y PRODUCTIVO PARA LA PAZ Y EL POSCONFLICTO</b>															
<b>SECTOR Equipamiento</b>															
MR	Establecer y ejecutar en un 50% un programa de recuperación del espacio público	Número de programas	1	1	RECUPERACION, EMBELLECIMIENTO Y/O ARMONIZACION DEL ESPACIO PUBLICO DE ACUERDO A LOS ESTABLECIDO EN EL PROYECTO EN EL MUNICIPIO DE PAZ DE ARIPIURO	2016852500006			10.000						10.000
MP	Implementar una estrategia de ombligo y embellecimiento de parques y recuperación y adecuación de espacio público y mobiliario urbano teniendo en cuenta la normalidad para la población con limitaciones y movilidad reducida	Número de estrategias implementadas	1	1											10.000
							<b>INVERSION (VALOR EN MILES DE PESOS)</b>								
							10.000,00			10.000,00					10.000,00
							10.000,00			10.000,00					10.000,00
							0			10.000,00					10.000,00

*[Handwritten signature]*





# OPERATIVO ANUAL DE INVERSIONES - POAI 2017 - SECRETARÍA DE AGRICULTURA, GANADERÍA Y MEDIO AMBIENTE

## Paz de Ariporo por el Camino Correcto



EJE	SECTOR	PROGRAMA	NIVEL DE ESTRUCTURA	METAS	INDICADOR	Línea Base	Valor Esperado a 2017	PRODUCCIÓN ESPERADA A 2019	PROYECTO DE INVERSIÓN	CÓDIGO SSIPI	INVERSIÓN (VALOR EN MILES DE PESOS)				TOTAL	RESPONSABLE	
											SGP	OTROS SECTORES	RECURSOS PROPIOS	ICDE			
MP	AGROPECUARIO	UNIDOS MEJORANDO EL CAMPO PARA LA PAZ Y POSTCONFLICTO															
MWR				Beneficiar al 58% de los pequeños y medianos productores del municipio con programas de asistencia técnica, transferencia de tecnología y extensión rural con enfoque diferencial y prioridad de la población en condición de pobreza y vulnerabilidad, víctimas y acompañados por la RED UNIDOS	Número de pequeños y medianos productores rurales atendidos con programas de asistencia técnica directa rural y transferencia de tecnología Total de pequeños y medianos productores rurales **100		58%	20%	58%								50.000
MP				Actualización del Plan General de Asistencia (PGAT) y la conformación del Registro de Usuarios RUAT para la vigencia 2016-2019, para los pequeños y medianos productores del municipio	Número de Planes Generales de Asistencia (PGAT) técnica para los pequeños y medianos productores del municipio ajustados y el RUAT	0	1	1									50.000
MP				Reactivar y apoyar al Consejo Municipal de Desarrollo Rural CMDR	Número de CMDR reactivados y apoyados	0	1	1									
MP				Atender pequeños y medianos productores con asistencia técnica directa, extensión rural y transferencia de tecnología priorizando a población...	Número de productores de especies menores apoyados	2500	500	2500									50.000
MP				Desarrollar un programa de fomento y apoyo a 50 productores de especies menores priorizando a la población con enfoque diferencial.	Número de productores de especies menores apoyados	20	30	50									
MP				Gestionar la implementación y financiación de 250 unidades productivas agropecuarias para la seguridad alimentaria con enfoque diferencial y prioridad	Número de proyectos agropecuarios para la seguridad alimentaria formados, gestionados e implementados	240	243	250									
MR				Garantizar el estatus sanitario, inocuidad y productividad en el 10% de los predios ganaderos del Municipio de Paz de Ariporo	Porcentaje de predios con estatus sanitario, inocuidad y productividad en el municipio	3%	9%	10%									
MP				Desarrollar un programa de mejoramiento genético bovino para beneficiar a 400 pequeños y medianos ganaderos con enfoque diferencial	Número de productores beneficiados con el programa de mejoramiento genético bovino desarrollados	390	390	400									
MP				Desarrollar un programa de mejoramiento de Praderas y establecimiento de sistemas agroforestales y/o silvopastorales para beneficiar a 400 pequeños y medianos ganaderos con enfoque diferencial y prioridad de la población en condición de pobreza y vulnerabilidad, víctimas y acompañados por la RED UNIDOS	Número de productores beneficiados con el programa de mejoramiento de Praderas y establecimiento de sistemas agroforestales y/o silvopastorales	ND	150	400									
MP				Apoyar y gestionar la certificación o recertificación de treinta y cinco (35) Hatos Libres de Tuberculosis Bovina en predios de pequeños y medianos ganaderos con enfoque diferencial.	Número de predios certificados como Hatos Libres de Tuberculosis Bovina	25	35	60									5.000

Secretario Agricultura, Ganadería y Medio Ambiente









**I OPERATIVO ANUAL DE INVERSIONES - POAI 2017 - SECRETARÍA DE AGRICULTURA, GANADERÍA Y MEDIO AMBIENTE**  
**Paz de Aripuro por el Camino Correcto**



NIVEL DE ESTRUCTURA	METAS	INDICADOR	Linea Base	Valor Esperado a 2017	PRODUCCIÓN ESPERADA A 2019	PROYECTO DE INVERSIÓN	CÓDIGO SIEPI	INVERSIÓN (VALOR EN MILES DE PESOS)		NOMBRE	TOTAL	RESPONSABLE
								SGP OTROS SECTORES	RECURSOS PROPIOS ICID + SGP LD ICDE			
MP	Adquirir 80 hectáreas en áreas de interés público o de importancia estratégica, para la conservación del recurso hídrico.	Número de predios adquiridos en áreas de interés público o de importancia estratégica, para la conservación del recurso hídrico	64	26	144							
MP	Gestionar la declaración de los ecosistemas estratégicos - Cerro Zamarcote y Reserva El Vanillal, a nivel Nacional del Sistema Nacional de Áreas Protegidas - SINAP	Número de ecosistemas estratégicos del municipio en el Sistema Nacional de Áreas Protegidas - SINAP	0	0	2							
MP	Realizar vigilancia, alidamiento, cerramiento y conservación al 60% de las áreas de importancia estratégica, para la conservación del recurso hídrico y biodiversidad de propiedad del municipio.	Porcentaje de hectáreas vigiladas, alidadas y conservadas en áreas de importancia estratégica, para la conservación del recurso hídrico y biodiversidad de propiedad del municipio.	0%	0%	60%			\$ 117,246				
	Recuperación y señalización de los senderos ecológicos Leche Miel, Vanillal y La Peraza..	Número de senderos ecológicos recuperados	0	1	3							
	Gestionar el trámite para renovar 5 concesiones de agua para acueductos urbanos y rurales	Número de trámites de concesiones de agua gestionadas	0	0	5							
	Reforestar 20 hectáreas como medida de compensación ambiental según requerimientos de Corporinagua	Número de hectáreas reforestadas como medida de compensación ambiental	0	5	20							
MP	Apoyar la formulación e implementación del CIDEA y 3 Proyectos ciudadanos de Educación y comunicación Ambiental, PROCEDA y de Educación Ambiental Escolar PRAES y PRAUS	Número de Proyectos ciudadanos de Educación Ambiental PROCEDA y PRAES formulados e implementados	3	0	3							

Armando Hilario Camargo Gil - Secretario Agricultura, Ganadería






## PLAN OPERATIVO ANUAL DE INVERSIONES - POAI 2017 - Paz de Ariporo por el Camino Correcto



NIVEL DE ESTRUCTURA	METAS	INDICADOR	Linea Base	Valor Programado 2017	PROYECTO DE INVERSION	CÓDIGO SSEP	INVERSION (VALOR EN MILES DE PESOS)						TOTAL	RESPONSABLE
							SGP	OTROS SECTORES	ICLD + SGP LD	ICDE	OTROS			
<b>EJE SECTOR</b>	<b>PAZ DE ARIPORO, SOLIDARIO CON OPORTUNIDADES PARA LA PAZ Y EL POSCONFLICTO</b>	<b>EDUCACION</b>					\$ 1.600.103	\$ -	\$ 71.000	\$ 1.027.000	\$ -	\$ -	\$ 2.360.237	
<b>PROGRAMA</b>	<b>EDUCACION, CULTURA Y DEPORTES CON OPORTUNIDADES PARA LA PAZ Y EL POSCONFLICTO</b>						\$ 1.600.003	\$ -	\$ -	\$ 526.000	\$ -	\$ -	\$ 1.788.137	
<b>MR</b>	Mantener la cobertura neta en el 81% de educación preescolar (grado 0) de niños y niñas entre los 5 y 6 años residentes en el municipio con enfoque diferencial	Tasa de cobertura neta de educación preescolar [(Número niños y niñas matriculados en grado transición / número de niños entre 5 y 6 años en el municipio)]*100	81	81									\$ 838.342	
<b>MR</b>	Mantener la cobertura bruta en el 100% de educación preescolar (grado 0) de niños y niñas entre los 5 y 6 años residentes en el municipio con prioridad de la población acompañada por la RED UNIDOS	Tasa de cobertura bruta de educación preescolar [(Número niños y niñas matriculados en grado transición / número de niños entre 5 y 6 años en el municipio)]*100	120%	100%									\$ -	
<b>MR</b>	Mantener en un 12% la cobertura Neta en Educación Media en adolescentes entre los 16 y 17 años residentes en el municipio con prioridad de la población acompañada por la RED UNIDOS	Cobertura Neta de educación Media [(Número de adolescentes matriculados en grados / número de adolescentes entre 16 y 17 años en el municipio)]*100	48%	48%									\$ 838.342	
<b>MR</b>	Sostener en el 100% la cobertura bruta de educación básica primaria de niños y niñas en edad escolar residentes en el municipio con enfoque diferencial	Tasa de Cobertura de educación básica primaria [(Número niños y niñas matriculados en básica primaria / número de niños entre 6 y 10 años en el municipio)]*100	128%	100%									\$ -	
<b>MR</b>	Sostener en el 100% la cobertura bruta de educación básica secundaria de niños y niñas en edad escolar residentes en el municipio con enfoque diferencial	Cobertura de educación básica secundaria [(Número niños y niñas matriculados en educación básica secundaria / número de niños entre 11 y 15 años en el municipio)]*100	127%	100%									\$ -	
<b>MR</b>	Disminuir al 2% la deserción escolar interanual en el municipio.	Porcentaje de deserción escolar [(Número de personas que desearon/total de personas que están matriculadas en la educación básica o media)]	3%	2%									\$ -	
<b>MIP</b>	Beneficiar con asistencia alimentaria a niños, niñas y adolescentes entre los 5 y 17 años con enfoque diferencial y prioridad de la población en condición de pobreza y vulnerabilidad; víctimas y de la estrategia Red UNIDOS	Número de niños vinculados al sistema educativo con asistencia alimentaria	746	746									\$ 239.053	
<b>MIP</b>	Gestionar la construcción de la red internet (MIFI) del municipio para la conectividad de las 9 instituciones educativas y/o gestionar la conectividad con la red de fibra óptica departamental.	Número de redes para conectividad de internet construidas	0	4									\$ 60.000	

  
 Amanda Sánchez  
 Secretaria de Gestión y Bienestar Social









PLAN OPERATIVO ANUAL DE INVERSIONES - POAI 2017 - Paz de Ariporo por el Camino Correcto



NIVEL DE ESTRUCTURA	METAS	INDICADOR	Linea Base	Valor Programado 2017	PROYECTO DE INVERSION	CODIGO SSEPI	INVERSION (VALOR EN MILES DE PESOS)					RESPONSABLE	
							FI	SGP OTROS SECTORES	ICLD + SGP LD	RECURSOS PROPIOS ICDE	OTROS		TOTAL
MIP	Realizar los Juegos Campesino por centros zonales en las veredas Las Guamas, El Totumo, Carlo Chiquito, La Motuz, Canalete, Rincon Honda, La Barranca, la Hermosa y Jaguito una vez por año.	Numero de Juegos Campesinos realizados	4	1	RECREACION CON ENFOQUE DIFERENCIAL PARA EL DESARROLLO HUMANO DEL MUNICIPIO DE PAZ DE ARIPORO	2016852500013							
MIP	Realizar los Juegos Inter barrios del area urbana del municipio una vez al año.	Numero de Juegos Inter-barrios realizados	4	1									
MIP	Reactivar y realizar anualmente una (1) prueba atletica ciudad de Paz de Ariporo y una prueba de ciclismo del norte de Casanare	Numero de pruebas atleticas y de ciclismo realizadas	0	0									
MIP	Realizar 8 eventos deportivos y recreativos al año para la promoción de la práctica de la actividad física para beneficiar a niños, niñas, adolescentes, jóvenes, adultos y adultos mayores con enfoque diferencial y de género.	Numero de eventos deportivos realizados al año para la promoción de la actividad física mediante la participación sectorial y comunitaria, organizada	32	8									
MIR	Beneficiar al 50% de la población urbana y rural del municipio con programas artísticos y culturales.	Porcentaje de población del área urbana y rural del municipio beneficiado con programas artísticos y culturales.	40%	50%									
MIR	Beneficiar al 32% de la población de niños niñas, adolescentes y jóvenes del municipio con programas artísticos, lúdicos o culturales con enfoque diferencial	Porcentaje de niños niñas, adolescentes y jóvenes del municipio beneficiados con programas artísticos, lúdicos o culturales cada año.	32%	32%									
MIP	Vincular a 4000 NNA y jóvenes en procesos de formación artística en teatro, danza, música, artes plásticas, artes visuales, literatura y otras áreas representativas de la cultura de la región con enfoque diferencial	Numero de niños, niñas, adolescentes y jóvenes vinculados a programas artísticos, lúdicos o culturales	3318	1000									
MIP	#####	Numero de bibliotecas públicas y escolares municipales fortalecidas	1	1	APOYO Y FORTALECIMIENTO PARA LA CULTURA DE LA PAZ Y EL POSCONFLICTO EN EL MUNICIPIO DE PAZ DE ARIPORO, CASANARE, ORQUILA	2016852500031							
MIP	#####	Numero de programas realizados	1	1									
MIP	#####	Numero de espacios culturales construidos, adecuados y/o dotados	1	0									
MIP	Apoyar anualmente (10) eventos artísticos, lúdicos y festivos de carácter colectivo como expresión de la diversidad y de las manifestaciones culturales, ancestrales y tradicionales	Numero de eventos anual contenidos en la agenda cultural del municipio apoyados	7	10									
PROGRAMA	PROMOCIÓN E INTEGRACIÓN SOCIAL CON ENFOQUE DIFERENCIAL												
SECTOR	GRUPOS VULNERABLES												
							\$ 100	\$ -	\$ 71.000	\$ 501.000	\$ -	\$ -	\$ 572.100
							\$ 100	\$ -	\$ 71.000	\$ 501.000	\$ -	\$ -	\$ 572.100

*[Signature]*  
 Amalinda Sánchez  
 Secretaria de Gestión y Bienestar Social












## PLAN OPERATIVO ANUAL DE INVERSIONES - POAI 2017 - Paz de Aripuro por el Camino Correcto

NIVEL DE ESTRUCTURA	METAS	INDICADOR	Linea Base	Valor Programado 2017	PROYECTO DE INVERSION	MILES DE PESOS					TOTAL
						SGP	OTROS SECTORES	RECURSOS PROPIOS	ICLD	ICDE	
<b>EJE PAZ DE ARIPIURO SOLIDARIO CON OPORTUNIDADES PARA LA PAZ Y EL POSCONFLICTO</b>											
<b>SECTOR SALUD</b>											
<b>PROGRAMA POR EL CAMINO CORRECTO HACIA UNA SALUD INTEGRAL</b>											
META DE RESULTADO	Desarrollar el componente de salud ambiental	Nº de componentes ambientales desarrollados	1	1		\$ 8.807.466	\$ -	\$ -	\$ 9.815.480	\$ 18.622.946	\$ 18.622.946
META DE PRODUCTO	Realizar proceso intersectorial para la afectación de los determinantes ambientales y sanitarios de la salud.	Nº de procesos intersectoriales realizados	0	1	Fortalecimiento de la Gestión en Salud Pública para Lograr la Intersectorialidad y Transversalidad del Plan Territorial de Salud S.G.P	\$ 36.000			\$ 2.968		
META DE RESULTADO	Implementar una estrategia intersectorial e interinstitucional de prevención de la accidentalidad vial, promoción de la cultura ciudadana y movilidad segura.	Nº de estrategias implementadas	0	1	Salud Pública, el Camino Correcto Para Llegar a la Paz S.G.P	\$ 15.000					
META DE RESULTADO	Mantener en 0 la tasa de mortalidad EDA en menores de 5 años	Tasa de mortalidad por EDA en menores de 5 años	0	0							
META DE PRODUCTO	Implementar la estrategia de atención primaria en Salud en complementariadad con las acciones de ALEPI para la prevención de EDA, con enfoque diferencial y prioridad de la población en condición de pobreza y vulnerabilidad	Nº. de estrategias implementadas	0	1	Salud Pública, el Camino Correcto Para Llegar a la Paz S.G.P	\$ 20.000					
META DE RESULTADO	Mantener por debajo de 0,79 la prevalencia de diabetes mellitus en población de 18 a 69 años de edad	Prevalencia de Diabetes mellitus	0,79	<=0,79							
META DE PRODUCTO	Implementar un (*) programa anual de promoción de modos, condiciones y estilos de vida saludables para la detección temprana, promoción de factores protectores y prevención de factores de riesgo de las enfermedades no transmisibles ENT y las alteraciones de la salud bucal, visual y auditiva, con enfoque diferencial y prioridad de la población en condición de pobreza y vulnerabilidad, víctimas	Nº. de programas implementados	0	1	Salud Pública, el Camino Correcto Para Llegar a la Paz S.G.P	\$ 34.803					
META DE RESULTADO	Mantener por debajo de 37,26 x 100.000 la tasa de mortalidad ajustada por edad por tumor maligno del cuello del útero	Tasa de mortalidad ajustada por edad de tumor maligno de cuello del útero	37,26X 100,000	<= 37,26 X 100,000							
META DE PRODUCTO	Implementar campaña de promocional de factores protectores, detección temprana, hábitos y estilos de vida saludable y prevención de factores de riesgo de cáncer de cuello de útero, mama, de estómago, de próstata, con enfoque diferencial y prioridad de la población en condición de pobreza y vulnerabilidad, víctimas	Nº. de campañas implementadas	0	1	Salud Pública, el Camino Correcto Para Llegar a la Paz S.G.P	\$ 36.000					
META DE RESULTADO	Mantener por debajo de 559 x 100.000 la tasa de incidencia de violencia intrafamiliar	Tasa de incidencia de violencia intrafamiliar	559 x 100,000	<= 559 x 100,000							
META DE PRODUCTO	Establecer una estrategia de Rehabilitación Basada en la Comunidad orientada a la atención de las familias afectadas o en riesgo de las diferentes formas de violencia, con enfoque diferencial y prioridad de la población en condición de pobreza y vulnerabilidad.	Nº de estrategias de RBC establecidas	0	1	Salud Pública, el Camino Correcto Para Llegar a la Paz S.G.P	\$ 30.000					
META DE RESULTADO	Implementar el plan de reducción del consumo de drogas	Nº de planes de drogas implementados	0	1							

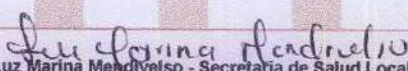
  
 Luz Marina Mendiveiso - Secretaria de Salud Local

Responsable



## PLAN OPERATIVO ANUAL DE INVERSIONES - POAI 2017 - Paz de Arripuro por el Camino Correcto


NIVEL DE ESTRUCTURA	METAS	INDICADOR	Linea Base	Valor Programado 2017	PROYECTO DE INVERSIÓN	MILES DE PESOS					TOTAL	Responsable	
						FI	SGP	OTROS SECTORES	RECURSOS PROPIOS ICLD	ICDE			SGR
META DE PRODUCTO	Desarrollar un programa intersectorial e interinstitucional de dispositivos comunitarios para la prevención y mitigación de consumo de SPA basado en el modelo de inclusión.	N°. De programas implementados	0	1	Salud Pública, el Camino Correcto Para Llegar a la Paz S.G.P	45.000							
META DE RESULTADO	Mantener en cero (0,00) la tasa de mortalidad por desnutrición en menores de cinco años	Tasa de mortalidad por desnutrición en menores de 5 años	0	0									
META DE PRODUCTO	Implementar Intersectorialmente el Plan de Seguridad Alimentaria y Nutricional Municipal, con enfoque diferencial y prioridad de la población en condición de pobreza y vulnerabilidad.	N°. De planes SAN implementados	1	1	Salud Pública, el Camino Correcto Para Llegar a la Paz S.G.P	30.000							
META DE RESULTADO	Mantener por debajo de 3,19% el bajo peso al nacer en nacidos vivos a término, mediante Atención primaria en salud en el Marco del modelo de Atención Familiar y comunitaria, articulado con el SGGSSS y con enfoque diferencial y prioridad de la población en condición de pobreza y vulnerabilidad.	% de menores con bajo peso al nacer	3,19%	<=3,19%		40.000							
META DE PRODUCTO	Desarrollar de una campaña anual dirigida a gestantes y lactantes, de promoción del ejercicio de la lactancia materna exclusiva hasta los 6 meses, con enfoque diferencial y prioridad de la población en condición de pobreza y vulnerabilidad.	N° de campañas implementadas	1	4		25.000							
META DE RESULTADO	Mantener la Tasa de prevalencia de VIH: 15,0 x 100.000 Hb en población de 15 a 49 años.	Tasa de prevalencia de VIH	15,0 x 100.000 Hb	15,0 x 100.000 Hb									
META DE PRODUCTO	Desarrollar de una estrategia anual de información en salud para la prevención de enfermedades de transmisión sexual (VIH- sida, Hepatitis B y C) con enfoque N°. de estrategias implementadas diferencial con prioridad en la población en condición de pobreza y vulnerabilidad.	N° de estrategias implementadas	0	1	Salud Pública, el Camino Correcto Para Llegar a la Paz S.G.P	40.000							
META DE RESULTADO	Mantener en cero la razón de mortalidad materna del Municipio.	Razón de mortalidad materna	0	0									
META DE PRODUCTO	Desarrollar la estrategia "Primeros mil días de Vida" durante el cuatrenio, para la atención integral de gestantes y menores de 2 años de edad, con enfoque diferencial y prioridad de la población en condición de pobreza y vulnerabilidad.	N° de estrategias implementadas	0	1	Salud Pública, el Camino Correcto Para Llegar a la Paz S.G.P	55.062							
META DE RESULTADO	Mantener por debajo de 3,2 x 1.000 NV la Tasa de incidencia de sífilis congénita	Tasa de incidencia de sífilis	3,2 x 1.000 NV	<=3,2 x 1.000 NV									
META DE PRODUCTO	Desarrollar de una estrategia anual de información en salud para la prevención de Sífilis gestacional y congénita, con enfoque diferencial con prioridad en la población en condición de pobreza y vulnerabilidad.	N° de estrategias implementadas	1	1	Salud Pública, el Camino Correcto Para Llegar a la Paz S.G.P	25.000							
META DE RESULTADO	Mantener por debajo de 116,65 la tasa de fecundidad en mujeres de 10 a 19 años de edad	Tasa de fecundidad	116,65 x 100.000	<=116,65 x 100.000									
META DE PRODUCTO	100% de Instituciones educativas de nivel secundaria, con estrategia de Educación Sexual implementada sectorial e intersectorialmente.	% de instituciones educativas con la estrategia implementada	0	1	Salud Pública, el Camino Correcto Para Llegar a la Paz S.G.P	52.000							
META DE RESULTADO	Mantener por debajo de 17,1 x 1000 nv, la tasa de mortalidad perinatal y neonatal tardía.	Tasa de mortalidad perinatal y neonatal tardía	17,1 x 1000 NV	<=17,1 x 1000 NV									
META DE PRODUCTO	Aumentar a 65% del porcentaje de nacidos vivos con 4 o más controles prenatales, mediante Atención primaria en salud en el Marco del modelo de Atención Familiar y comunitaria, con participación intersectorial e interinstitucional, con enfoque diferencial y prioridad de la población en condición de pobreza y vulnerabilidad, víctimas.	% el porcentaje de nacidos vivos con 4 o más controles prenatales	51,2%	1	Salud Pública, el Camino Correcto Para Llegar a la Paz S.G.P	70.000							

  
 Luz Marina Mendivelso - Secretaria de Salud Local



## PLAN OPERATIVO ANUAL DE INVERSIONES - POAI 2017 - Paz de Ariporo por el Camino Correcto


NIVEL DE ESTRUCTURA	METAS	INDICADOR	Linea Base	Valor Programado 2017	PROYECTO DE INVERSIÓN	MILES DE PESOS					TOTAL	Responsable	
						FI	SGP	OTROS SECTORES	RECURSOS PROPIOS ICID	ICDE			SGR
META DE RESULTADO	Mantener por debajo de (69.68) la tasa de mortalidad por IRA en menores de cinco años	Tasa de mortalidad por IRA en menores de cinco años	69.68	<=69.68	Salud Pública, el Camino Correcto Para Llegar a la Paz S.G.P		20,000						
META DE PRODUCTO	Cubrir al 80% de niños (as) menores de 5 años con estrategia de Atención Primaria en Salud en el marco de la política integral de atención con enfoque de curso de vida, enfoque diferencial y prioridad de la población en condición de pobreza y vulnerabilidad.	% la cobertura de niños (as) menores de 5 años con estrategia de Atención Primaria en Salud	0	1			\$	43,836					
META DE RESULTADO	Mantener por debajo de 41.3 la tasa de incidencia de tuberculosis	Tasa de incidencia de tuberculosis	41.3 x 100,000	<=41.3									
META DE PRODUCTO	Desarrollo de una estrategia de cambio conductual y hábitos higiénicos para el control de Factores de riesgo de enfermedades transmisibles, emergentes, reemergentes y desatendidas, con participación comunitaria, intersectorial, interinstitucional, enfoque diferencial y prioridad de la población en condición de pobreza y vulnerabilidad.	Nº de estrategias implementadas	0	1	Salud Pública, el Camino Correcto Para Llegar a la Paz S.G.P		\$	55,000					
META DE RESULTADO	Alcanzar el 95% o más de cobertura en todos los biológicos que hacen parte del esquema nacional, en las poblaciones objeto del Programa.	Porcentaje de cobertura	BOG:89.3% DPT:88% POLIO:96.9% TRIPLE:92.8	>=95%	Fondos de la Gestión en Salud Pública para Lograr la Intersectorialidad y Transsectorialidad del Plan Territorial de Salud S.G.P		\$	64,216					
META DE PRODUCTO	Desarrollar el 100% de los procesos para la gestión programática del Programa Ampliado de Inmunizaciones PAI conforme competencias de la entidad territorial.	porcentaje de procesos de gestión programática PAI desarrollados	1	1									
META DE RESULTADO	Mantener en 0,00 las tasas de letalidad por enfermedades transmitidas por vectores	tasa de letalidad por ETV	0	0									
META DE PRODUCTO	Implementar una (1) Estrategia de Gestión Integral - EGI, para la promoción, prevención y control de las Enfermedades transmitidas por Vectores.	Nº de estrategias implementadas	1	1	Fondos de la Gestión en Salud Pública para Lograr la Intersectorialidad y Transsectorialidad del Plan Territorial de Salud S.G.P		\$	20,000					
META DE RESULTADO	Mantener en cero los casos de rabia humana	Nº de casos de rabia humana	0	0	Salud Pública, el Camino Correcto Para Llegar a la Paz S.G.P		\$	20,000					
META DE PRODUCTO	Implementar una (1) estrategia anual de promoción en salud y de prevención de la ocurrencia de eventos zoonóticos	Nº de estrategias implementadas	0	1									
META DE RESULTADO	Formular el plan de gestión integral de respuesta en salud a emergencias y desastres con énfasis en cambio climático del Municipio de Paz de Ariporo	Nº de planes de gestión integral de respuesta en salud formulados	0	1									
META DE PRODUCTO	Desarrollar campaña anual de prevención y mitigación de riesgos en salud ante las emergencias y desastres con énfasis en las causadas por el fenómeno de cambio climático en área urbana y rural.	Nº de campañas implementadas	0	4	Salud Pública, el Camino Correcto Para Llegar a la Paz S.G.P		\$	20,000					

  
 Luz Marina Mendiveiso - Secretaria de Salud Local



## PLAN OPERATIVO ANUAL DE INVERSIONES - POAI 2017 - Paz de Aripuro por el Camino Correcto


NIVEL DE ESTRUCTURA	METAS	INDICADOR	Linea Base	Valor Programado 2017	PROYECTO DE INVERSION	MILES DE PESOS					TOTAL	Responsable	
						SGP	OTROS SECTORES	RECURSOS PROPIOS	ICLD	ICDE			SGR
META DE RESULTADO	Gestionar el diseño e implementación del programa municipal de gestión del riesgo laboral en articulación con ARL	N°. De gestiones para el diseño e implementación del programa municipal de gestión del riesgo laboral	0	1	Fortalecimiento de la Gestión en Salud Pública para Lograr la Intersectorialidad y Transversalidad del Plan Territorial de Salud S.G.P	10,000							
META DE PRODUCTO	Realizar una caracterización y monitoreo de la población trabajadora formal e informal del Municipio.	N° de caracterización de la población trabajadora formal e informal realizadas	0	1	Salud Pública, el Camino Correcto Para Llegar a la								
META DE RESULTADO	Mantener un Sistema de Vigilancia en Salud Pública y de gestión del conocimiento operando	N° de sistemas de vigilancia operando	1	1	Fortalecimiento de la Gestión en Salud Pública para Lograr la Intersectorialidad y Transversalidad del Plan Territorial de Salud S.G.P	130,143							
META DE PRODUCTO	Vigilar el 100% de los eventos reportados de interés en Salud Pública para aumentar las capacidades básicas del sistema de vigilancia epidemiológica y sanitaria según competencias del ente territorial	% de eventos con vigilancia epidemiológica	1	1	Fortalecimiento de la Gestión en Salud Pública para Lograr la Intersectorialidad y Transversalidad del Plan Territorial de Salud S.G.P	20,000							
META DE PRODUCTO	Operativizar el sistema de información en salud pública para realizar seguimiento y control de las dimensiones prioritarias y transversales en Salud pública	N° de sistemas de información operando	1	1	Fortalecimiento de la Gestión en Salud Pública para Lograr la Intersectorialidad y Transversalidad del Plan Territorial de Salud S.G.P	20,000							
META DE PRODUCTO	Atender el 100% de los casos reportados de los brotes y epidemias con investigación de campo y acciones de control	porcentaje de brotes y epidemias con investigación de campo y acciones de control	1	1	Fortalecimiento de la Gestión en Salud Pública para Lograr la Intersectorialidad y Transversalidad del Plan Territorial de Salud S.G.P	20,000							
META DE PRODUCTO	Actualización anual del Análisis de la situación de salud -ASIS del municipio	N° de actualizaciones realizadas al ASIS	0	4	Fortalecimiento de la Gestión en Salud Pública para Lograr la Intersectorialidad y Transversalidad del Plan Territorial de Salud S.G.P	-							
META DE PRODUCTO	Realizar el 100% de las acciones de vigilancia de salud pública de las dimensiones prioritarias y de vigilancia epidemiológica a los eventos de notificación obligatoria.	% de acciones de salud pública y de eventos vigilados	1	1	Fortalecimiento de la Gestión en Salud Pública para Lograr la Intersectorialidad y Transversalidad del Plan Territorial de Salud S.G.P	20,000							
META DE PRODUCTO	Realizar seguimiento al cumplimiento de metas del Plan Territorial de Salud 2016 - 2019 y elaboración del PAS y COAI	N° de seguimientos al PTS realizados	0	4	Fortalecimiento de la Gestión en Salud Pública para Lograr la Intersectorialidad y Transversalidad del Plan Territorial de Salud S.G.P	23,992							
META DE RESULTADO	Lograr cobertura mayor al 95% de afiliación al SGSSS, según población SISBEN	% de cobertura de afiliación	1	>= 95%	Fortalecimiento de la Gestión en Salud Pública para Lograr la Intersectorialidad y Transversalidad del Plan Territorial de Salud S.G.P	7,653,830							
META DE PRODUCTO	Desarrollar gestión del aseguramiento y provisión adecuada de servicios de salud	N° de gestión del aseguramiento y provisión adecuada de servicios de salud desarrollados	1	4	Aseguramiento y Vigilancia Evidor para Garantizar los Servicios de Salud con Calidad	61,724					9,812,514		
META DE PRODUCTO	Realizar el 100% de procesos de fortalecimiento de la Auditoría del Régimen subsidiado en Salud en el marco del Modelo de atención Integral en Salud	N° De Procesos de fortalecimiento de la Auditoría del Régimen subsidiado	1	4	Aseguramiento y Vigilancia Evidor para Garantizar los Servicios de Salud con Calidad	61,724					9,812,514		
META DE RESULTADO	Realizar gestión en salud requerida para adoptar la Política de Atención Integral en Salud en el marco de las competencias territoriales	% de procesos de gestión en salud requeridos	0	1	Fortalecimiento de la Gestión en Salud Pública para Lograr la Intersectorialidad y Transversalidad del Plan Territorial de Salud S.G.P	-							
META DE PRODUCTO	Desarrollar las acciones de gestión requeridas tendientes al fortalecimiento del Modelo Integral de Atención en Salud.	N° de acciones de gestión desarrolladas	0	1	Fortalecimiento de la Gestión en Salud Pública para Lograr la Intersectorialidad y Transversalidad del Plan Territorial de Salud S.G.P	-							

  
 Luz Marina Mendivelso - Secretaria de Salud Local



## PLAN OPERATIVO ANUAL DE INVERSIONES - POAI 2017 - Paz de Aripuro por el Camino Correcto

NIVEL DE ESTRUCTURA	METAS	INDICADOR	Linea Base	Valor Programado 2017	PROYECTO DE INVERSION	MILES DE PESOS					TOTAL	Responsable		
						SGP	OTROS SECTORES	RECURSOS PROPIOS	ICLD	ICDE			SGR	OTROS
META DE RESULTADO	Mantener por debajo de 8,1 x mil, la tasa de mortalidad evitable en menores de 1 año	Tasa de mortalidad evitable en menores de 1 año	8,1 X 1.000	<=8,1 X 1.000	Salud Pública, el Camino Correcto Para Llegar a la Paz S.G.P	\$ 15.000								
META DE PRODUCTO	Implementar la estrategia de "primeros mil días" durante el cuatrienio con enfoque diferencial.	Nº de estrategias implementadas	0	1	Salud Pública, el Camino Correcto Para Llegar a la Paz S.G.P	\$ 10.000								
META DE RESULTADO	Disminuir a 7,8 la tasa de mortalidad evitable en menores de 5 años	Tasa de mortalidad evitable en menores de 5 años	8,1	7,8	Salud Pública, el Camino Correcto Para Llegar a la Paz S.G.P	\$ 15.000								
META DE PRODUCTO	Cubrir el 80% de familias con promoción de estilos de vida y conductas familiares de cuidado y abaco en los niños y niñas hasta de cinco años, mediante acciones de Atención Primaria en Salud, durante el cuatrienio con enfoque diferencial.	% de familias beneficiadas con la estrategia APS	0	1	Salud Pública, el Camino Correcto Para Llegar a la Paz S.G.P	\$ 15.000								
META DE RESULTADO	Priorizar el acceso a las acciones del plan territorial de salud al 100%, de los grupos vulnerables (niños, niñas, adolescentes, víctimas del conflicto armado, grupos étnicos, personas en situación de discapacidad y personas mayores) del Municipio.	Porcentaje de poblaciones vulnerables priorizadas	N/D	1	Salud Pública, el Camino Correcto Para Llegar a la Paz S.G.P	\$ 15.000								
META DE PRODUCTO	desarrollar estrategia intergeneracional, de apoyo y fortalecimiento familiar social y comunitario para promover el envejecimiento activo y la inclusión social de los adultos mayores del municipio.	Nº. De estrategias implementadas	0	1	Salud Pública, el Camino Correcto Para Llegar a la Paz S.G.P	\$ 15.000								
META DE PRODUCTO	Implementar una campaña de promoción a la reducción de las inequidades de género en salud mediante la participación social, interinstitucional e intersectorial.	Nº de campañas implementadas	0	1	Salud Pública, el Camino Correcto Para Llegar a la Paz S.G.P	\$ 15.000								
META DE PRODUCTO	Ejecutar y monitorear el programa de atención psicosocial y de salud integral dirigido a la población víctima de conflicto	Nº de programas de atención psicosocial ejecutados y monitoreados	0	1	Salud Pública, el Camino Correcto Para Llegar a la Paz S.G.P	\$ 15.000								
META DE PRODUCTO	Implementar de manera intersectorial e intrasistitucional la política pública de discapacidad en el Municipio	Nº de políticas de discapacidad implementadas	1	1	Salud Pública, el Camino Correcto Para Llegar a la Paz S.G.P	\$ 5.000								
META DE PRODUCTO	Implementar una herramienta de seguimiento y control para garantizar el goce efectivo del derecho a la salud en los grupos étnicos del Municipio.	Nº de herramientas implementadas	0	1	Fortalecimiento de la Gestión en Salud Pública para Lograr la Intersectorialidad y Transversalidad del Plan Territorial de Salud S.G.P	\$ 21.860								

  
 Luz Marina Mendivelso - Secretaria de Salud Local





## PLAN OPERATIVO ANUAL DE INVERSIONES - POAI 2017 - Paz de Ariporo por el Camino Correcto



NIVEL DE ESTRUCTURA	METAS	INDICADOR	Linea Base	Valor Esperado a 2017	PROYECTO DE INVERSION	CODIGO SIERI	INVERSION (VALOR EN MILES DE PESOS)						TOTAL	RESPONSABLE			
							SGP OTROS SECTORES	ICLD + SGP LD	ICDE	SGR	OTROS	NOMBRE					
<b>EJE</b>																	
<b>SECTOR</b>																	
<b>PROGRAMA</b>																	
MIR	Brindar atención integral con enfoque diferencial al 50% de las familias víctimas de la violencia residentes en el Municipio de Paz de Ariporo	Porcentaje de familias víctimas de la violencia residentes en el Municipio de Paz de Ariporo con atención integral	50%	50%													
MP	Formular y gestionar la ejecución de la política pública de atención a víctimas	Número de políticas públicas formuladas	0	1													
MP	Caracterizar el 100% de la población víctima que reside en el municipio	Porcentaje de población víctima caracterizada	10%	90%													
MP	Implementar un sistema de información para planeación, ejecución, seguimiento y evaluación de la Política Pública Nacional de atención integral a Víctimas	Número de sistemas de información diseñados e implementados	0	0													
MP	Atender dos comunidades con situaciones de riesgo por conflicto armado	Número de comunidades con situaciones de riesgo por conflicto armado atendidas	0	1													
MP	#####	Número de planes de prevención y protección ejecutados en su localidad	1	1													
MP	Formular el Plan de Atención a Víctimas PAV	Número de planes de atención a víctimas formulados	0	1													
MP	Brindar orientación socioeconómica, jurídica y demás información pertinente de forma permanente a personas víctimas al año con un (*) profesional	Número de profesionales para la orientación socioeconómica, jurídica o información pertinente de víctimas	1	1													
MP	Garantizar el funcionamiento de 1 oficina de atención para la población víctima	Número de centros o puntos de atención que se encuentran funcionando plenamente	1	1													
MP	Brindar apoyo a 450 hogares víctimas con programas de formación, proyectos productivos y generación de ingresos dentro del componente de asistencia, con enfoque diferencial para el posconflicto	Número de hogares víctimas de desplazamiento forzado que reciben programas de formación, proyectos productivos, enganche laboral	338	50													
MP	Realizar una jornada de atención integral individual, familiar o grupal a personas víctimas en coordinación con la Unidad de Atención y Reparación a las Víctimas (UARIV)	Número de brigadas de atención integral realizadas con la UARIV	1	1													
MP	Capacitar 200 personas Víctimas para el reconocimiento de sus derechos ciudadanos y los mecanismos para hacerlos cumplir, con enfoque diferencial para el posconflicto, garantizando su participación activa en el proceso local del posconflicto	N° de personas capacitadas que reconocen sus derechos ciudadanos y los mecanismos para hacerlos cumplir	200	50													
MP	Realizar 4 eventos conmemorativos para dignificar a las víctimas del conflicto armado	N° de actos conmemorativos para dignificar a las víctimas del conflicto armado	1	1													
MIR	Contar con un (1) programa de gestión para garantizar el derecho de seguridad alimentaria, inclusión social, atención integral y al voto de la población indígena del Municipio en el corto, mediano y largo plazo	Número de programas de gestión implementados	0	1													
MIR	Contar con un (1) instrumento de gestión para garantizar los derechos de la población indígena del Municipio en el largo plazo	Número de instrumentos de gestión implementados	0	1													
MP	Coordinar en la formulación e implementación del Plan Vida de las comunidades indígenas de Caño Mochuelo	Número de Planes Vida de las comunidades indígenas de Caño Mochuelo formulados	0	1													

Luengas Secretario General y

Edgar Antonio Abril Luengas

Secretario General y de Gobierno

RESPONSABLE





## PLAN OPERATIVO ANUAL DE INVERSIONES - POAI 2017 - Paz de Ariporo por el Camino Correcto



NIVEL DE ESTRUCTURA	METAS	INDICADOR	Línea Base	Valor Esperado a 2017	PROYECTO DE INVERSION	CÓDIGO SISEPI	INVERSION (VALOR EN MILES DE PESOS)					TOTAL	RESPONSABLE	
							SGP	OTROS SECTORES	ICLD + SGP LD	ICDE	SGR			OTROS
MR	Contar con un (1) instrumento de gestión para garantizar los derechos de la población Afro descendiente, Palenquera y Raizal del Municipio en el largo plazo	Número de Instrumentos de gestión implementados	0	1	APOYO Y ATENCIÓN A LA POBLACIÓN AFRODESCENDIENTE RESIDENTE EN EL MUNICIPIO	N/A							\$ 3.000	Edgar Antonio Abril
MP	Formular la Política Pública para la población Afro descendiente, Palenquera y Raizal del municipio de Paz de Ariporo.	Número de Política Pública para la población afrocolombiana realizadas	0	1										
<b>EJE</b>	<b>PAZ DE ARIPORO. GESTIÓN PÚBLICA DE CALIDAD Y RESULTADOS PARA LA PAZ Y EL POSCONFLICTO</b>													
<b>PROGRAMA</b>	<b>GESTIÓN, CALIDAD Y DESARROLLO DE COMPETENCIAS INSTITUCIONALES</b>													
<b>SECTOR</b>	<b>FORTALECIMIENTO INSTITUCIONAL</b>													
MR	Aumentar el Índice de Gobierno Abierto (IGA) al 87%	Porcentaje de población beneficiaria	70%	72%									\$ 48.467	
MP	Lograr que el 100% de las obras inconclusas entren en funcionamiento para cumplir su función social	Porcentaje de obras inconclusas que entran en funcionamiento para disminuir las NBI	0%	10%										
MP	Bajar al puesto 128 la ubicación nacional en desempeño fiscal del municipio	Ubicación del Municipio en el Ranking nacional de desempeño fiscal	176	165										
MP	Elaborar a 70% el nivel de implementación de gestión documental (ley de archivo) en la administración municipal durante los cuatro años	porcentaje de nivel de implementación de gestión documental (ley de archivo)	57%	63%										
MP	Incrementar al 98% el nivel de visibilidad de la contratación (SECCP)	Porcentaje de nivel de visibilidad de la contratación (SECCP)	98.8%	97.5%										
MP	Incrementar al 90% el nivel de competencias básicas territoriales	Porcentaje de nivel de competencias básicas territoriales	75.9%	80%										
MP	Incrementar al 96% el nivel de sistemas de gestión administrativa	Porcentaje de nivel de sistemas de gestión administrativa	93.9%	95%										
MP	Aumentar al 90% el nivel de implementación gobierno electrónico	Porcentaje del nivel de implementación gobierno electrónico	89.6%	90%										
MP	Aumentar al 90%, el nivel de deliogo de la información a través de audiencias públicas	Porcentaje de nivel de deliogo de la información a través de audiencias públicas	7.8%	85%										
MP	Aumentar al 88%, la atención al ciudadano	Porcentaje de atención al ciudadano	94%	96%									\$ 48.467	
MP	Fortalecer estrategias para la implementación del Plan Anticorrupción	Número de estrategias fortalecidas e implementadas	0	1										
MP	Obtener un (1) inventario de obras inconclusas, a fin de lograr su terminación, adecuación y liquidación en cumplimiento a controles de advertencia	Número de inventarios de obras inconclusas con control de advertencia	0	0.5										
MP	Organizar un (1) evento anual de capacitación y bienestar de los funcionarios	Número de eventos anuales de capacitación y bienestar de los funcionarios	0	1										
MP	Incrementar el recaudo de recursos propios en un 20% en el Municipio	Porcentaje de recaudo de recursos propios	70%	80%										
MP	Promover un programa para el servicio de voluntariado acorde a la ley 720 de 2001, según las necesidades de la administración municipal	Número de programas para el servicio de voluntariado	0	1										
MP	Apojar la gestión y formulación de los cuatro ejes estratégicos del plan de desarrollo	Número de ejes estratégicos apoyados	4	4										
MP	Apojar la gestión procesos de fortalecimiento institucional y de planeación	Número de procesos de fortalecimiento institucional y de planeación apoyados	4	1										
MP	Revisar, actualizar, ajustar y aplicar el estatuto de rentas municipales	Estatuto de rentas actualizado y ajustado	0	1									\$ 5.000	
MP	Formular, establecer y ejecutar la política pública comunal	Número de políticas públicas comunales formuladas	0	1									\$ 90.000	
<b>SECTOR</b>	<b>SECTOR JUSTICIA Y SEGURIDAD</b>													

bril Luengas

Secretario General y de Gobierno

Edgar Antonio Abril Luengas

Secretario General y de Gobierno

Edgar Antonio Abril





PLAN OPERATIVO ANUAL DE INVERSIONES - POAI 2017 - Paz de Araporo por el Camino Correcto



NIVEL DE ESTRUCTURA	METAS	INDICADOR	Linea Base	Valor Esperado a 2017	PROYECTO DE INVERSIÓN	CÓDIGO SISEPI	INVERSIÓN (VALOR EN MILES DE PESOS)						TOTAL	RESPONSABLE		
							SGP	OTROS SECTORES	ICLD + SGP LD	ICDE	SGR	OTROS			NOBRE	
MP	Fortalecer y apoyar a la comisaría de familia con un equipo interdisciplinario que mejore el número de casos atendidos y resueltos	Número de casos atendidos y resueltos	ND	1500	FORTALECIMIENTO DE LAS ACCIONES DE LA COMISARIA DE FAMILIA EN EL MUNICIPIO DE PAZ DE ARIPORO	20168528000		\$ 90.000							\$ 90.000	Edgar Antonio A
PROGRAMA	CONVIVENCIA EN PAZ						\$ -	\$ 25.000		\$ 271.000		\$ -			\$ 296.000	
SECTOR	SECTOR JUSTICIA Y SEGURIDAD						\$ -	\$ 25.000		\$ 271.000		\$ -			\$ 296.000	
MR	Brindar asistencia al 100% de los adultos y menores infractores privados de la libertad	Porcentaje de adultos y menores infractores privados de la libertad asistidos	ND	100%	ASISTENCIA INTEGRAL Y OPERACIÓN DEL CESPA Y HOGAR DE PASO DEL MUNICIPIO DE PAZ DE ARIPORO	2016852500		\$ 20.000							\$ 20.000	
MP	Realizar cursos y talleres para la construcción y puesta en marcha del centro de rehabilitación de menores infractores en el municipio de Paz de Araporo (CESPA) y capacitar al funcionamiento, tanto del	Número de estudios y diseños para centro de rehabilitación de menores infractores elaborados.	-	1				\$ 5.000							\$ 5.000	
MR	Beneficiar al 100% de la población con las acciones integrales del plan de seguridad ciudadana	Porcentaje de población beneficiada con las acciones integrales del plan de convivencia y seguridad ciudadana	ND	100%												
MP	Formular el Plan Integral de Seguridad y Convivencia Ciudadana para el municipio de Paz de Araporo 2016-2019	Número de Plan de Seguridad y Convivencia Ciudadana formulado	1	1											\$ 5.000	
MP	Formular y ejecutar el plan territorial de acción y atención del posconflicto y construcción de Paz en el Municipio de Paz de Araporo	Número de planes formulados	-	1												
MP	Brindar un (1) espacio para la resolución de conflictos y conciliación ciudadana	Número de espacios para la resolución de conflictos y conciliación ciudadana	-	1												
MP	Brindar atención al 100% de los internos en el centro de reclusión para adultos a través de actividades sociales y deportivas de rehabilitación	Porcentaje de internos del centro de reclusión atendidos	100%	100%												
MP	Brindar 2 campañas anuales de cultura ciudadana, prevención de accidentalidad vial, protección al consumidor y otras con la población urbana y rural del Municipio	Nº de campañas de cultura ciudadana, prevención de accidentalidad vial, protección al consumidor y otras con la población urbana y rural del Municipio desarrolladas.	-	2	FORTALECIMIENTO DE LA SEGURIDAD Y LA CONVIVENCIA ARTICULADO CON LA PARTICIPACION CIUDADANA PARA EL POSCONFLICTO EN EL MUNICIPIO DE PAZ DE ARIPORO	2016852500				\$ 271.000					\$ 271.000	
MP	Implementar un (1) Programa de intervención a personas que ejercen violencia en el contexto intrafamiliar.	Número de intervenciones desarrolladas con personas que ejercen violencia en el contexto intrafamiliar	-	1												
MP	Desarrollar una (1) estrategia conjunta permanente con organismos de seguridad y de justicia para controlar el micro tráfico	Número de estrategias conjuntas permanentemente desarrolladas para controlar el Micro tráfico	0	1												
MP	Ampliar la cobertura de red por fibra óptica en diez (10) kilómetros articulada con la Red de Seguridad Departamental	Número de kilómetros de fibra óptica instalada	0	10												
MP	Realizar mantenimiento, ampliación e instalación de sistema de cámaras fijas y móviles de seguridad urbana y rural articuladas con la red Departamental de Seguridad	Número de cámaras instaladas y/o con mantenimiento para el eficiente servicio	13	13												
MP	Formular un (1) programa para la prevención, reducción del consumo de sustancias psicoactivas	Número de programas	-	1												

Edgar Antonio Abril Luengas

Secretario General y de Gobierno

Edgar Antonio Abril Luengas Secretario General y de Gobierno

Edgar Antonio A











